



ФЕДЕРАЛЬНАЯ СЛУЖБА
ГОСУДАРСТВЕННОЙ СТАТИСТИКИ

ТЕРРИТОРИАЛЬНЫЙ ОРГАН
ФЕДЕРАЛЬНОЙ СЛУЖБЫ ГОСУДАРСТВЕННОЙ СТАТИСТИКИ
ПО РЕСПУБЛИКЕ КОМИ



Уровень жизни населения в Республике Коми



2020 год (предварительные данные)

Уровень жизни населения в Республике Коми

- 01 Динамика среднедушевых денежных доходов
- 02 Структура денежных доходов
- 03 Структура использования денежных доходов
- 04 Распределение населения по величине денежных доходов
- 05 Структура потребительских расходов



Динамика среднедушевых денежных доходов населения

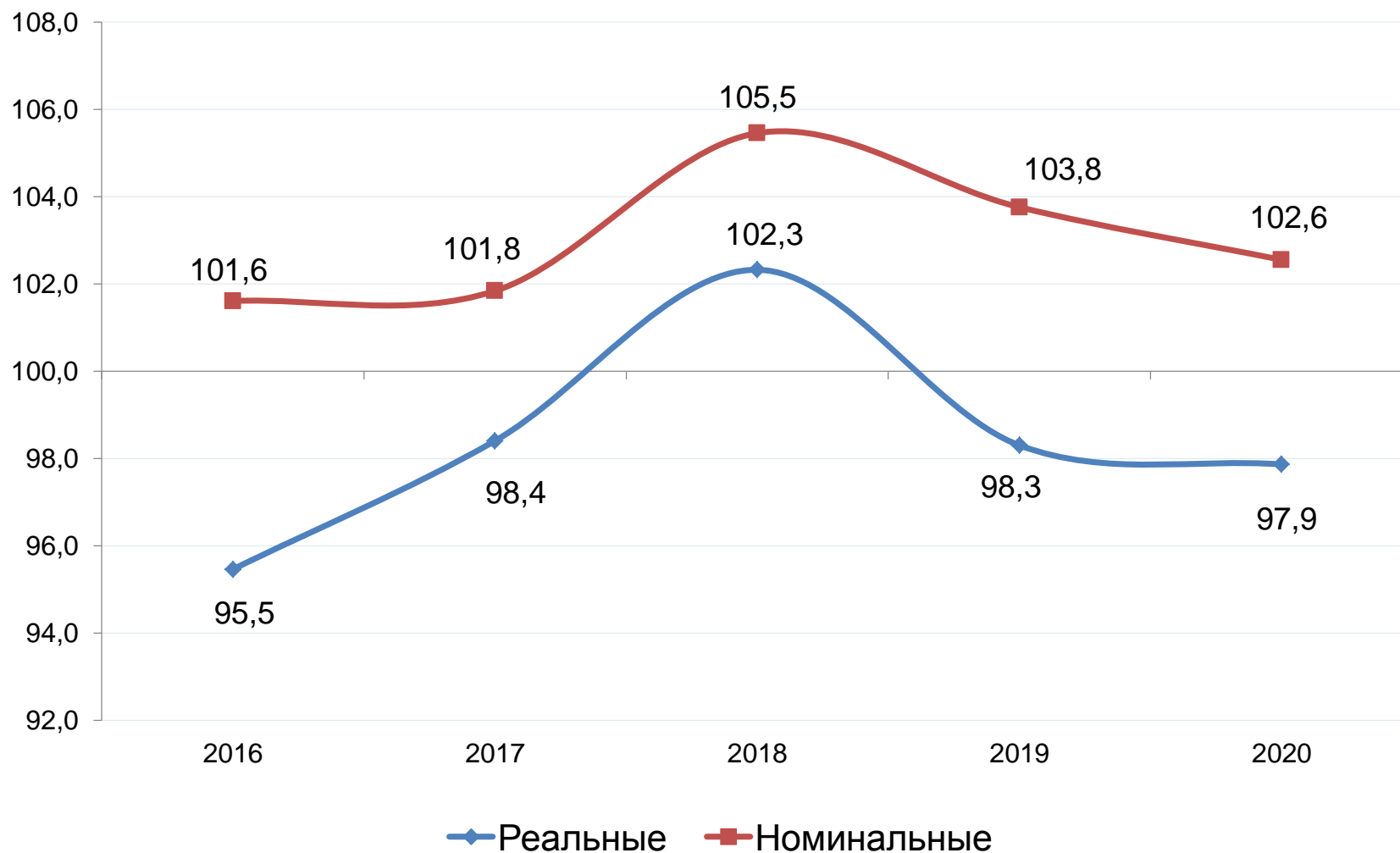
В процентах к предыдущему году

Среднедушевые денежные
доходы населения в месяц
в 2020 г.

36,3 тыс руб

Соотношение с величиной
прожиточного минимума

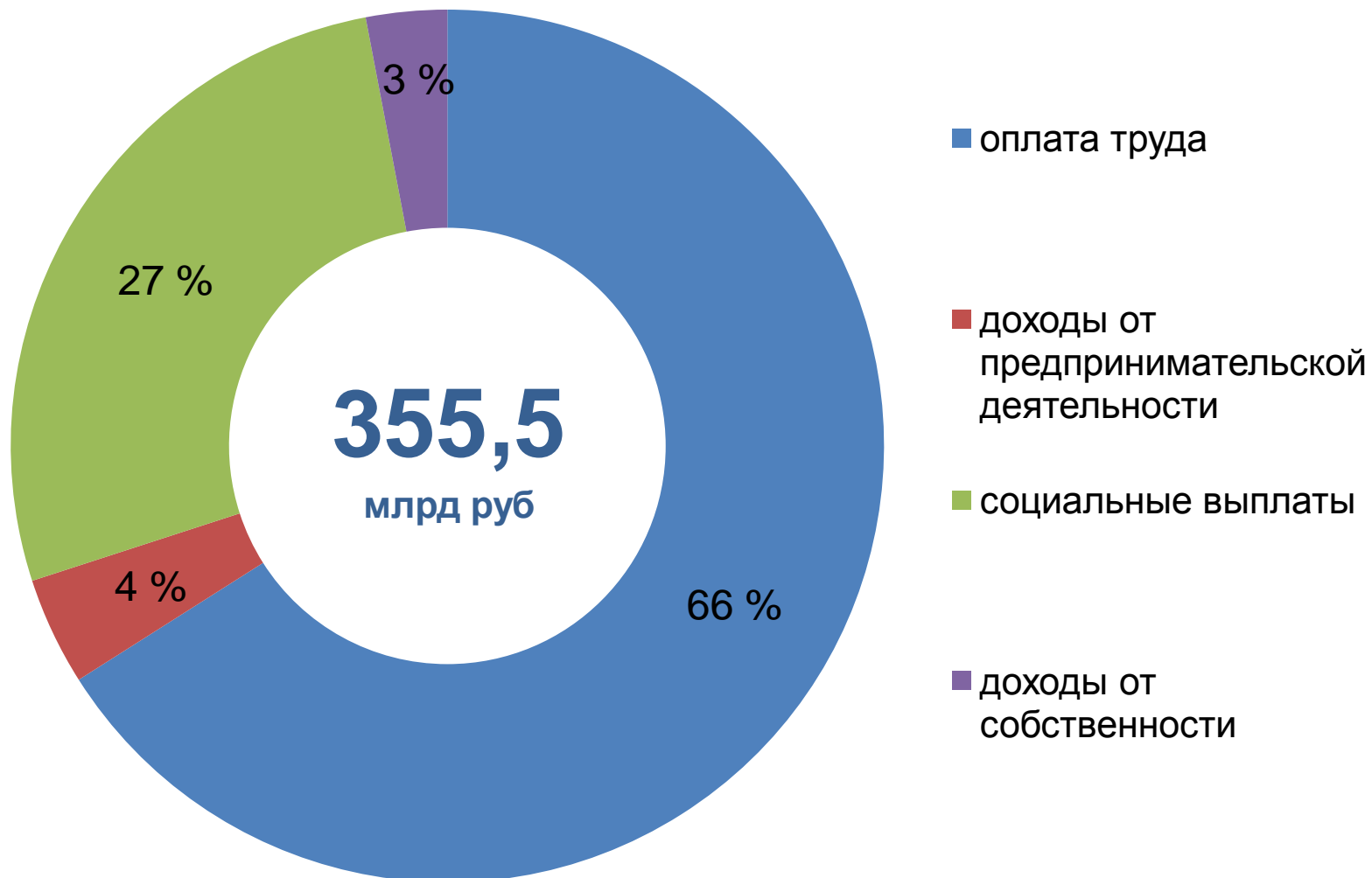
253 %





Структура денежных доходов населения в 2020 г.

В процентах к денежным доходам





Структура использования денежных доходов населения в 2020 г.

В процентах к денежным доходам



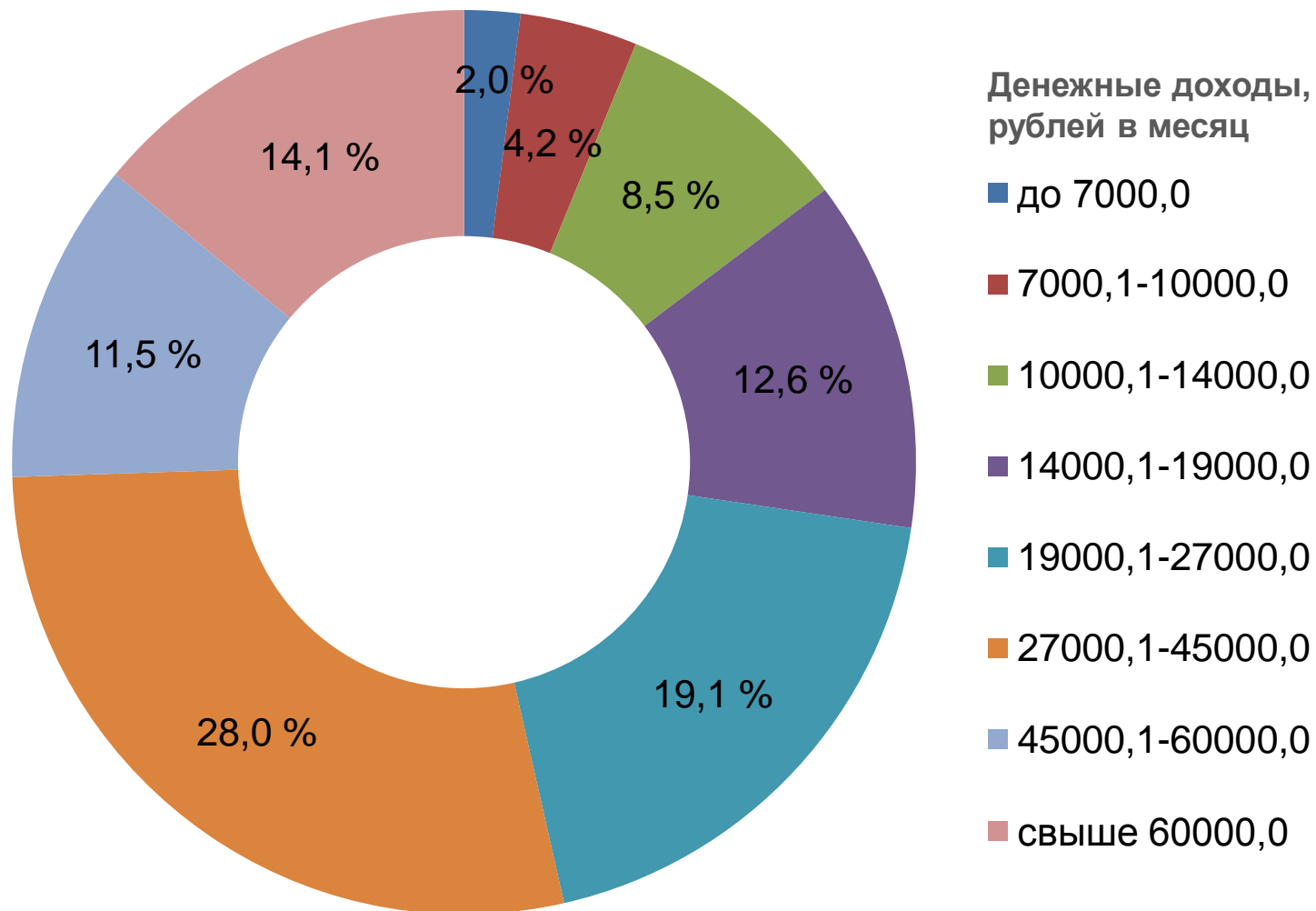


Распределение населения по величине денежных доходов в 2020 г.

В процентах к численности населения

Доля малоимущих
(население с доходами ниже
величины прожиточного
минимума, <14,3 тыс руб)

15,5%

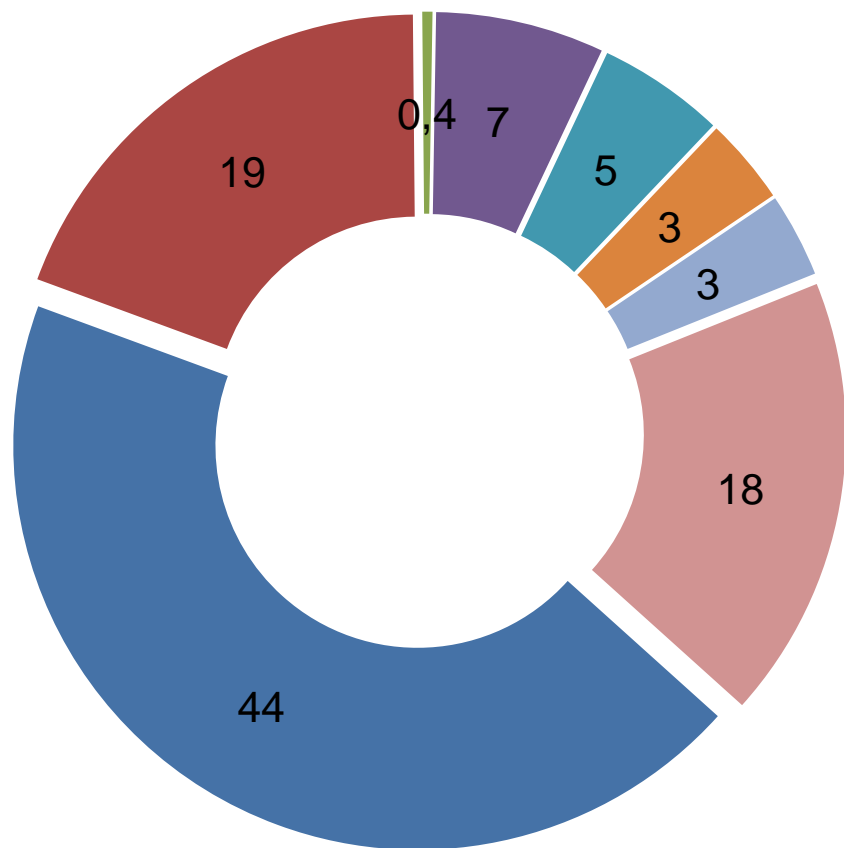




Структура потребительских расходов населения в 2020 г.

По данным выборочного обследования бюджетов домашних хозяйств, в процентах к итогу

20 % населения с наименьшими
располагаемыми ресурсами



- продукты для домашнего питания
- жилищно-коммунальные услуги
- транспортные средства
- одежда, обувь
- медицинские товары
- телерадиоаппаратура, предметы для отдыха
- мебель, домашнее оборудование
- прочие расходы

20 % населения с наибольшими
располагаемыми ресурсами

